

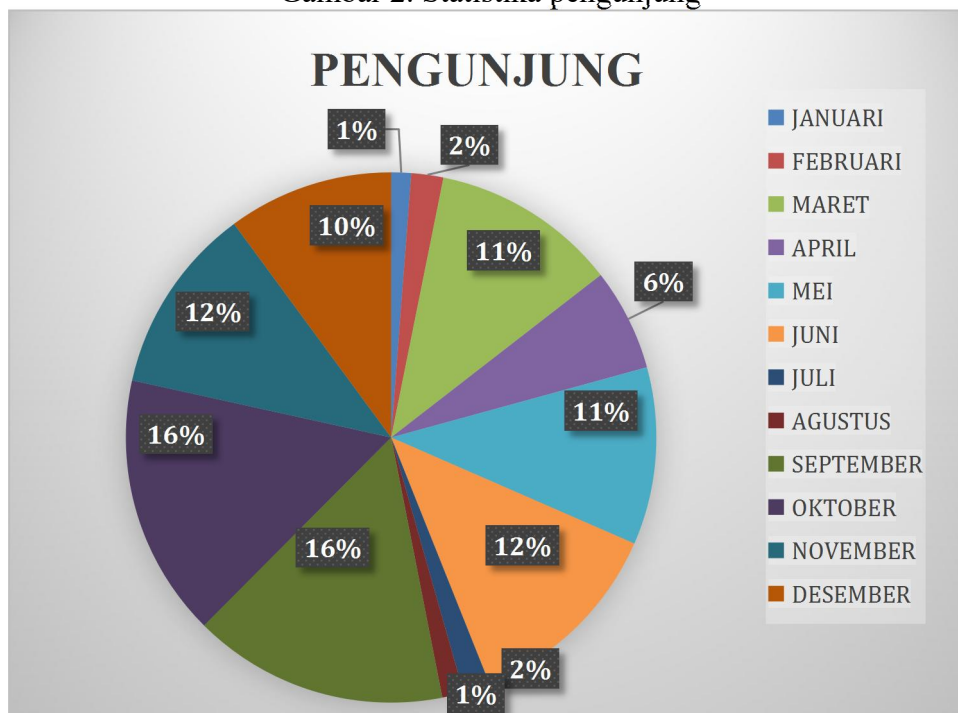
LAPORAN PENGUNJUNG, PEMINJAMAN, PENGEMBALIAN DAN KOLEKSI BUKU TERPINJAM

TAHUN 2023

LAPORAN PENGUNJUNG, PEMINJAMAN, PENGEMBALIAN DAN KOLEKSI BUKU TERPINJAM TAHUN 2023				
BULAN	PENGUNJUNG	PEMINJAMAN	PENGEMBALIAN	KOLEKSI BUKU
JANUARI	1446	31	72	72
FEBRUARI	2330	147	244	250
MARET	13529	408	614	626
APRIL	7446	122	186	190
MEI	12896	230	400	405
JUNI	14805	154	242	249
JULI	1962	23	45	47
AGUSTUS	1561	53	95	98
SEPTEMBER	18555	504	661	681
OKTOBER	19091	258	399	418
NOVEMBER	13674	196	299	324
DESEMBER	12038	80	92	135
JUMLAH	119333	2206	3349	3495

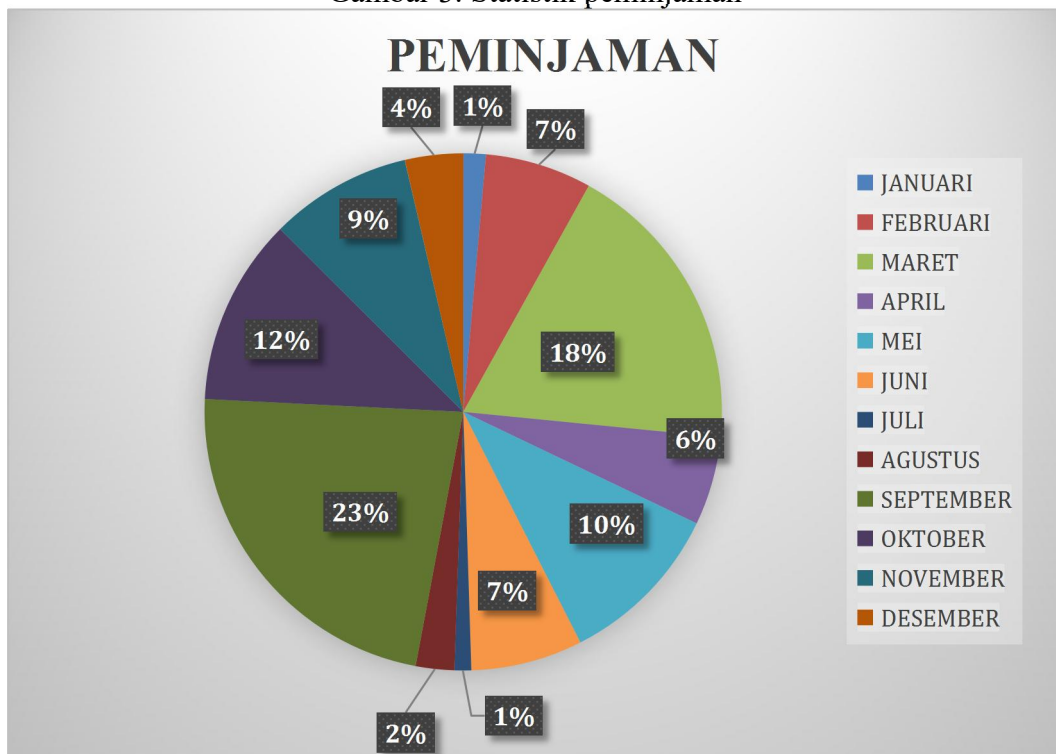
Gambar 1. Tabel pengunjung, peminjaman, pengembalian dan koleksi buku terpinjam

Gambar 2. Statistika pengunjung



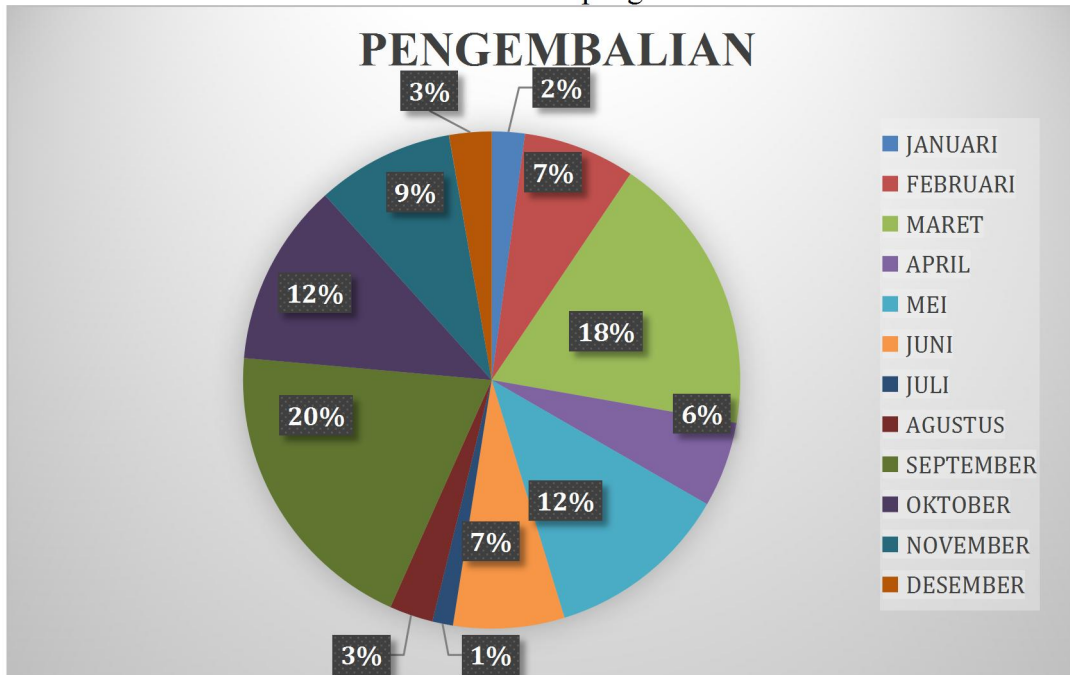
Berdasarkan data diatas dapat diketahui bahwa jumlah pengunjung keperpustakaan paling banyak adalah bulan september dan oktober yakni sebesar 18.555 dan 19.091 pengunjung dengan persentasi 16% ini menunjukkan bahwa pada bulan tersebut banyak mahasiswa yang berkunjung keperpustakaan untuk mengerjakan tugas dan mengerjakan skripsi sekaligus semester awal dari mahasiswa baru. Sedangkan untuk jumlah pengunjung keperpustakaan yang paling sedikit adalah bulan januari dan agustus yakni sebesar 1.446 dan 1.561 mahasiswa dengan persentase 1% ini menunjukkan karena bulan tersebut merupakan liburan semester sehingga mahasiswa yang berkunjung keperpustakaan lebih sedikit dari pada bulan-bulan yang lain.

Gambar 3. Statistik peminjaman



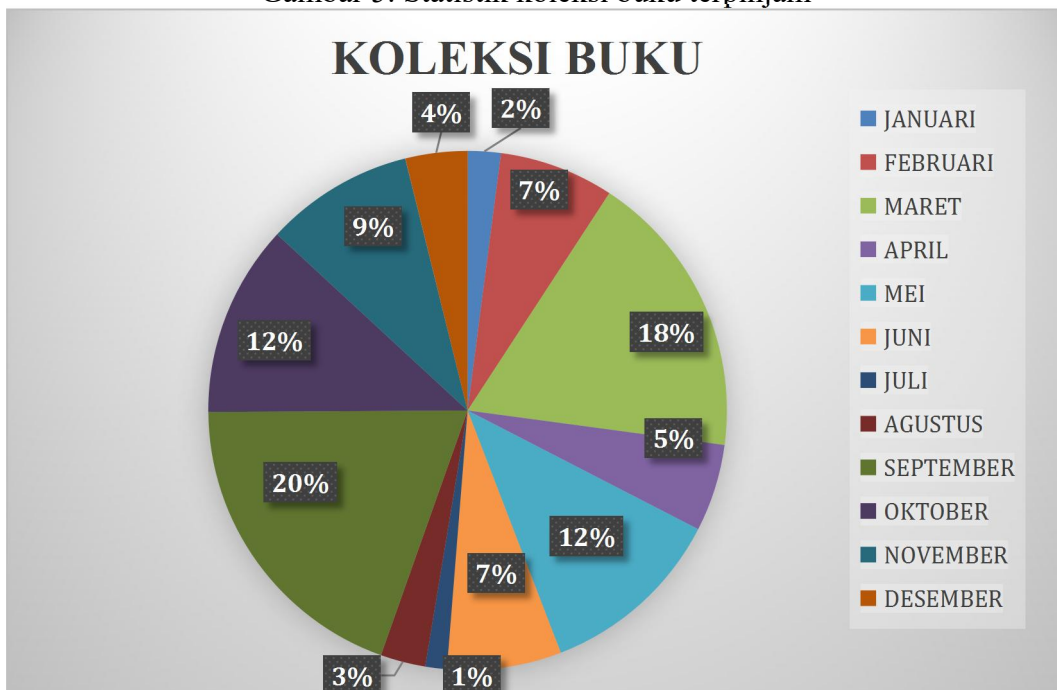
Berdasarkan data diatas dapat diketahui bahwa jumlah peminjam buku paling banyak adalah bulan september yakni sebesar 504 peminjam dengan persentasi 23% ini menunjukkan bahwa pada bulan tersebut banyak mahasiswa yang meminjam buku keperpustakaan untuk dibawa pulang untuk mengerjakan tugas maupun skripsi. Sedangkan untuk jumlah peminjam buku yang paling sedikit adalah bulan januari dan juli yakni sebesar 31 dan 23 mahasiswa dengan persentase 1% ini menunjukkan karena bulan tersebut merupakan liburan semester sehingga mahasiswa yang meminjam buku di perperustakaan lebih sedikit dari pada bulan-bulan yang lain.

Gambar 4. Statistik pengembalian



Berdasarkan data diatas dapat diketahui bahwa jumlah pengembalian buku paling banyak adalah bulan september yakni sebesar 661 mahasiswa dengan persentasi 20% ini menunjukkan bahwa pada bulan tersebut banyak mahasiswa yang mengembalikan buku dipergustakaan dikarenakan banyak mahasiswa yang mengurus surat bebas perpustakaan untuk persyaratan yudisium. Sedangkan untuk pengembalian buku di perpustakaan yang paling sedikit adalah bulan juli yakni sebesar 45 mahasiswa dengan persentase 1% ini menunjukkan karena bulan tersebut merupakan liburan semester sehingga mahasiswa yang mengembalikan buku dipergustakaan lebih sedikit dari pada bulan-bulan yang lain.

Gambar 5. Statistik koleksi buku terpinjam



Berdasarkan data diatas dapat diketahui bahwa jumlah koleksi buku terpinjam paling banyak adalah bulan september yakni sebesar 681 mahasiswa dengan persentasi 20%. Sedangkan untuk jumlah koleksi buku terpinjam yang paling sedikit adalah bulan juli yakni 47 mahasiswa dengan persentase 1%.